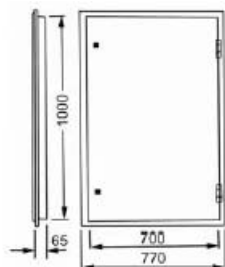


## Portillon

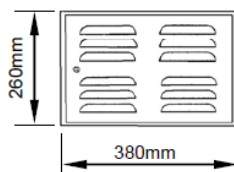


### Portillon de local à citerne T30

En tôle d'acier zingué, utilisable gauche et droite, double parois avec isolation et joint.

Certifié AEA1

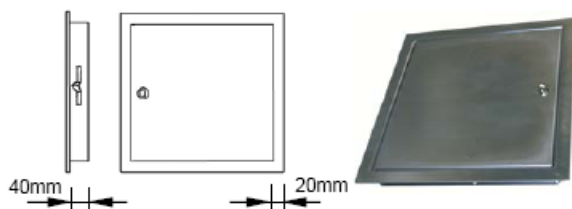
Vide de maçonnerie Largeur x Hauteur en mm	Exécution	N° d'article	Prix
710x1010	Fermetures à carré	6TRTK	675.-
	Tournets	6TRTD	686.-



### Portillon d'accès

En tôle d'acier zingué, avec fentes d'aération, moustiquaire et fermeture à carré.

Vide de maçonnerie Largeur x Hauteur en mm	Exécution	N° d'article	Prix
310 x 270	Avec fentes	6TS3127	98.-
390 x 270	Avec fentes	6TS3927	110.-
390 x 410	Avec fentes	6TS3941	132.-



### Portillon de visite

En tôle d'acier zingué, fermeture à carré, cadre fixe ou profil-équerre 40/20/3 mm.

Vide de maçonnerie Largeur x Hauteur en mm	Exécution	N° d'article	Prix
160 x 160	Fermeture à carré	6ET1616	65.-
210 x 210		6ET2121	69.-
210 x 260		6ET2126	86.-
210 x 310		6ET2131	88.-
260 x 260		6ET2626	77.-
260 x 310		6ET2631	94.-
310 x 310		6ET3131	84.-
310 x 410		6ET3141	118.-
360 x 510		6ET3651	140.-
410 x 410		6ET4141	111.-
410 x 610		6ET4161	172.-
510 x 510		6ET5151	140.-
510 x 610		6ET5161	177.-
610 x 410		6ET6141	172.-
610 x 610		6ET6161	176.-
210 x 330	Portillon EI 30, pour révision pour cheminée à sceller étanche au gaz avec fermeture à carré	6VKF210	220.-
260 x 380		6VKF260	239.-
310 x 430		6VKF310	267.-